


Schritt-für-Schritt Anleitung durch die
Online Anmeldung

<p>NestWerkstatt Integrativer und inklusiver Kindergarten in Warstein-Allagen</p>	<p>KiTa St. Antonius Kath. Kindertageseinrichtung Hellweg gem. GmbH</p>	<p>KiTa Heilig Kreuz Kath. Kindertageseinrichtung Hellweg gem. GmbH</p>	<p>KiTa St. Pankratius Kath. Kindertageseinrichtung Hellweg gem. GmbH</p>
<p>Familienzentrum Zachäus Evangelischer Kirchenkreis Soest - Arnsberg</p>	<p>Familienzentrum Hirschberg Klima-KiTa der Stadt Warstein</p>	<p>KiTa Niederbergheim Naturpark-KiTa der Stadt Warstein</p>	<p>Familienzentrum Rappelkiste</p>
<p>Hier spielt die Zukunft!</p> <p>KiTa Lippkamp</p>	<p>Kindertagesstätte Hexenhäuschen Tageseinrichtung für Kinder der PariSozial gGmbH</p>	<p>Kinderhaus Die kleinen Strolche Anerkannter Bewegungskindergarten des Landessportbundes NRW</p>	<p>KiTa Kunterbunt</p>
<p>Haus für Kinder Familienzentrum "Haus für Kinder"</p>	<p>KiTa St. Petrus Kath. Kindertageseinrichtung Hellweg gem. GmbH</p>	<p>KiTa Salzbornchen</p>	<p>Waldkindergarten Bilsteintal Träger: forum jugendarbeit e.V.</p>

Schritt-für-Schritt Anleitung durch die Online Anmeldung

Die Anmeldung für einen Betreuungsplatz in den Kindertageseinrichtungen und/oder Kindertagespflegestelle für das bevorstehende Kita-Jahr (beginnend am 01.08. eines Jahres), ist in dem Zeitraum vom 1.11 – 30.11 des Vorjahres möglich. (Für das Kita-Jahr 2025/2026 ist der Anmeldezeitraum vom 01.11.2024 bis 30.11.2024).

Damit Ihnen die Anmeldung sicher gelingt, ist nachfolgend der Anmeldeprozess erklärt.

Über den QR-Code  gelangen Sie auf die Startseite des Kita-Portals der Stadt Warstein.

Alternativ können Sie das Kita-Portal unter [KiTa-Portal \(kitaplus.de\)](https://kitaplus.de) finden.

Schritt 1: Registrierung im Kita-Portal

Melden Sie sich erstmalig im Kita-Portal an, gehen Sie auf „**Login**“ und klicken Sie auf „**Neues Benutzerkonto erstellen**“. Falls Sie bereits ein Benutzerkonto erstellt haben, können Sie sich dort jederzeit anmelden und den Status Ihrer Anmeldung einsehen oder weitere Wunscheinrichtungen hinzufügen.

Nach erfolgreichem Login können Sie bis zu zehn Online-Voranmeldungen für Kitas abgeben und/oder sich für die Kindertagespflege voranmelden. Nach Freigabe der Voranmeldungen erhalten Sie per E-Mail eine Bestätigung und einen Hinweis zum weiteren Verfahren.

Wenn Sie zum ersten Mal ein Kind anmelden, müssen Sie sich mithilfe des Buttons "Benutzerkonto erstellen" registrieren. Ihre Zugangsdaten werden automatisch an Ihre E-Mail-Adresse gesendet.

Füllen Sie im Folgenden mindestens die Pflichtfelder (*) aus.

Bei dem Feld „**Ortsteil**“ geben Sie bitte den Ortsteil an, in welchem Sie wohnen oder ggf. hinziehen werden (bei einem Umzug oder Zuzug).

Mit Klick auf „**Registrieren**“ versendet das Kita-Portal eine Bestätigungs-Meldung an Ihre E-Mailadresse.

Hinweis: Es kann einige Zeit dauern, bis Sie die Bestätigungs-Meldung erhalten. Bitte schauen Sie auch in Ihrem Spam Ordner nach.

Anschließend vergeben Sie sich ein Passwort und können sich jederzeit im Kita-Portal anmelden.

Schritt 2: Kontaktdaten prüfen und vervollständigen

Bei Neuanmeldungen im Kita-Portal gelangen Sie zunächst auf die Startseite. Hier werden Sie aufgefordert, Ihre eigenen Kontaktdaten zu prüfen und diese ggf. zu vervollständigen.

The screenshot shows the 'Voranmeldung Kind(er)' step in the registration process. At the top, there are navigation buttons: 'Startseite', 'Kontaktdaten', 'Voranmeldung Kind(er)', and 'Abmelden'. The main heading is 'Herzlich Willkommen im Online-Anmeldesystem für Kindertagesstätten!'. Below this, a text block explains that users can register up to ten kindergartens or kindergartens care. A three-step process is outlined: 1. 'Kontaktdaten der Eltern/ Erziehungsberechtigten' (check and complete parent contact data), 2. 'Anmeldedaten Ihres Kindes' (provide child details and care preferences), and 3. 'Prüfen und Freigabe der Anmeldedaten' (confirm and release data). A disclaimer at the bottom states that no return message will be sent and that access data is deleted after registration. Contact information for 'jugendamt@warstein.de' is provided. At the bottom, there are links for 'Impressum', 'Datenschutz', and 'Barrierefreiheit'.

Schritt 3: Anmeldung Kind(er)

Nachdem Sie Ihre eigenen Kontaktdaten geprüft und gespeichert haben, können Sie Ihr Kind/Ihre Kinder für einen Betreuungsplatz anmelden. Dazu klicken Sie im Bereich „**Anmeldung Kind(er)**“ auf „**Neues Kind anlegen**“.

The screenshot shows the 'Voranmeldung Kind(er)' page. At the top, there are navigation buttons: 'Startseite', 'Kontaktdaten', 'Voranmeldung Kind(er)', and 'Abmelden'. Below the navigation, the text 'Voranmeldung Kind(er)' is displayed, followed by a prominent green button labeled 'Neues Kind anlegen'.

Hier sind mindestens die Pflichtfelder (*) auszufüllen.

„**Bedarf für einen inklusiven Betreuungsplatz**“ wählen Sie aus, wenn bei Ihrem Kind ein erhöhter Förderbedarf aufgrund einer Behinderung oder Entwicklungsverzögerung festgestellt wurde.

Sind alle Angaben gemacht, klicken Sie auf „**Eingaben speichern**“

Familiäre Situation

Anzahl / Alter der Geschwister:

Vorrangige Familiensprache:

Zweite Familiensprache:

Familienstatus der Eltern:

Alleinerziehend: *
 Ja Nein

Allgemeine Angaben zur Betreuung

Wird das Kind aktuell betreut? *

Ja, in einer Tageseinrichtung

Ja, in Kindertagespflege

Nein

Abbrechen und zurück
Eingaben speichern

Impressum
Datenschutz
Barrierefreiheit

Schritt 4: Hinzufügen der Wunscheinrichtungen und/oder Kindertagespflege

4.1 Anmeldung für einen Platz in einer Kindertageseinrichtung

Die Kindertageseinrichtungen, die für Sie in Frage kommen, können Sie einzeln auswählen.

Dafür gehen Sie auf „**Neue Einrichtung(en) hinzufügen**“ oder „**Karte mit Einrichtungen**“.

Startseite
Kontaktdaten
Voranmeldung Kind(er)
Abmelden

Voranmeldung Kind(er)

[+ Neues Kind anlegen](#)

Vorname	Nachname	Geburtsdatum	Geschlecht	Bearbeiten
-	-	06.08.2020	männlich	✎

Bitte wählen Sie über **Neue Einrichtung(en) hinzufügen** Ihre Wunscheinrichtung(en) aus. Mit dem Hinzufügen von Einrichtungen ist Ihr Kind noch nicht in der Einrichtung angemeldet! Hierzu müssen weitere Angaben zum Betreuungswunsch individuell pro Einrichtung angegeben werden.

[+ Neue Einrichtung\(en\) hinzufügen](#)
[📍 Karte mit Einrichtungen](#)

Impressum
Datenschutz
Barrierefreiheit

Klicken Sie auf „**Karte mit Einrichtungen**“ können Sie mit verschiedenen Filtern nach Kindertageseinrichtungen suchen.

Klicken Sie auf „**Neue Einrichtung(en) hinzufügen**“ erhalten Sie eine Auflistung der Kindertageseinrichtungen.

Mein Kind zur Kindertagespflege anmelden (Infos zur Kindertagespflege finden Sie hier: [↗](#))

Mein Kind zur Kindertagespflege anmelden

Übersicht aller Kindertageseinrichtungen

Auswahl markieren	Einrichtung	Trägerart	Stadtteil	U2 Betreuungsangebot (Stunden pro Woche)	U3 Betreuungsangebot (Stunden pro Woche)	U3 Betreuungsangebot (Stunden pro Woche)	Familienzentrum
<input type="checkbox"/>	Bewegungskita Kleine ...	Kommunaler Träger	Warstein-...	25, 35, 45	25, 35, 45	25, 35, 45	Nein
<input type="checkbox"/>	Kath. Kindertageseinric...	Kirchlicher Träger	Warstein-...	Nein	25, 35, 45	25, 35, 45	Nein
<input type="checkbox"/>	Kindertagesstätte Hexe...	Freier Träger	Warstein-...	25, 35, 45	25, 35, 45	25, 35, 45	Nein
<input type="checkbox"/>	Städt. Kindergarten Dor...	Kommunaler Träger	Warstein	Nein	25, 35, 45	25, 35, 45	Nein
<input type="checkbox"/>	Städt. Kindertageseinric...	Kommunaler Träger	Warstein-...	Nein	25, 35, 45	25, 35, 45	Nein
<input type="checkbox"/>	Waldkindergarten Bilste...	Freier Träger	Warstein	Nein	Nein	35	Nein

Abbrechen und zurück

Neue Auswahl hinzufügen

Karte mit Einrichtungen

Hinweis: Mit der Auswahl einer Einrichtung ist die Anmeldung Ihres Kindes noch nicht abschließend erfolgt. Sie müssen noch weitere Angaben zum Betreuungswunsch für jede der ausgewählten Wunscheinrichtungen vornehmen.

Im Bereich „**Optionen**“ werden Ihre ausgewählten Kindertageseinrichtungen angezeigt. Klicken Sie auf das Stiftsymbol und geben Sie die weiteren Informationen zum Betreuungsplatz für jede der ausgewählten Einrichtungen an.

Einrichtungsauswahl für [REDACTED]

Einrichtung	Aufnahme-wunsch	Betreuungs-wunsch	Geschwister-kind	Alters-klasse	Optionen	Status
Kindertagespflege	Bitte eintr...	Bitte eintragen				unvollständig
Städt. Kindergarten Dor...	Bitte eintr...	Bitte eintragen				unvollständig
Städt. Kindertageseinric...	Bitte eintr...	Bitte eintragen				unvollständig

Wechselwunsch: Betätigen Sie das Feld „**Wechselwunsch**“ dann, wenn Ihr Kind bereits in einer Kindertageseinrichtung innerhalb des Zuständigkeitsbereiches der Stadt Warstein betreut wird und ein Einrichtungswechsel gewünscht wird.

Hinweis: Wenn Sie lediglich aus der Kindertagespflege in die Kita wechseln möchten, weil Ihr Kind 3 Jahre oder älter ist, muss das Feld nicht ausgewählt zu werden.

Kommentar zum Betreuungswunsch: Im Kommentarfeld können Sie weitere wichtige Informationen für die Einrichtungsleitung ergänzen, beispielsweise bei einem Zuzug Ihre neue Adresse, die Priorität der Kindertageseinrichtung oder ähnliches.

Sind alle Angaben gemacht, klicken Sie auf „**Eingaben speichern**“

Anmeldung bearbeiten

[REDACTED]

Gewünschtes Aufnahme datum: *

01.08.2025

Gewünschte Betreuungszeit [i]: *

45 Stunden

Wechselwunsch (Kitawechsel) [i]

Geschwisterkind in Einrichtung:

Ja Nein

Kommentar zum Betreuungswunsch / zu besonderen Lebenslagen:

Abbrechen und zurück

Eingaben speichern

Nachdem Sie für jede Wunscheinrichtung Ihre Eingaben getätigt und gespeichert haben, gelangen Sie wieder zur Übersicht, wo Sie unter „**Neue Auswahl hinzufügen**“ weitere Anmeldungen vornehmen können.

4.2 Anmeldung für einen Platz in der Kindertagespflege

Um Ihr Kind in der Kindertagespflege anzumelden, setzen Sie einen Haken bei „**Mein Kind zur Kindertagespflege anmelden**“ und bestätigen diese Auswahl mit „**Neue Auswahl hinzufügen**“.

Mein Kind zur Kindertagespflege anmelden (Infos zur Kindertagespflege finden Sie hier: [\[i\]](#))

Mein Kind zur Kindertagespflege anmelden

Übersicht aller Kindertageseinrichtungen

Auswahl markieren	Einrichtung	Trägerart	Stadtteil	U2 Betreuungsangebot (Stunden pro Woche)	U3 Betreuungsangebot (Stunden pro Woche)	Ü3 Betreuungsangebot (Stunden pro Woche)	Familienzentrum
<input type="checkbox"/>	[i] Bewegungskita Kleine ...	Kommunaler Träger	Warstein-...	25, 35, 45	25, 35, 45	25, 35, 45	Nein
<input type="checkbox"/>	[i] Kath. Kindertageseinric...	Kirchlicher Träger	Warstein-...	Nein	25, 35, 45	25, 35, 45	Nein
<input type="checkbox"/>	[i] Kindertagesstätte Hexe...	Freier Träger	Warstein-...	25, 35, 45	25, 35, 45	25, 35, 45	Nein
<input type="checkbox"/>	[i] Städt. Kindergarten Dor...	Kommunaler Träger	Warstein	Nein	25, 35, 45	25, 35, 45	Nein
<input type="checkbox"/>	[i] Städt. Kindertageseinric...	Kommunaler Träger	Warstein-...	Nein	25, 35, 45	25, 35, 45	Nein
<input type="checkbox"/>	[i] Waldkindergarten Bilste...	Freier Träger	Warstein	Nein	Nein	35	Nein

Abbrechen und zurück

Neue Auswahl hinzufügen

Karte mit Einrichtungen

Die Kindertagespflegepersonen werden nicht namentlich aufgeführt.

Hinweis: In der Anmeldebestätigung wird nachfolgend die Anschrift der Stadt Warstein übernommen. Die Vergabe der Plätze in der Kindertagespflege erfolgt durch das Jugendamt.

Im Anschluss können Sie die Anmeldung über das Stiftsymbol bearbeiten.

Einrichtungsauswahl für [REDACTED]						
Einrichtung	Aufnahme-wunsch	Betreuungs-wunsch	Geschwister-kind	Alters-klasse	Optionen	Status
☞ Städt. Kindergarten Dor...	01.08.2025	45 Stunden	Ja	3 - 6		nicht eingereicht
☞ Städt. Kindertageseinric...	01.08.2025	45 Stunden	Nein	3 - 6		nicht eingereicht
☞ Kindertagespflege	Bitte eintr...	Bitte eintragen				unvollständig



Hier sind mindestens die Pflichtfelder (*) auszufüllen.

Die Angaben müssen mit der Schaltfläche „**Eingaben speichern**“ gespeichert werden.

Anmeldung bearbeiten

Kindertagespflege

Gewünschtes Aufnahme-datum: *

01.08.2025

Gewünschte Betreuungszeit : *

<input type="checkbox"/> Montag	<input type="checkbox"/> Dienstag	<input type="checkbox"/> Mittwoch	<input type="checkbox"/> Donnerstag	<input type="checkbox"/> Freitag
Von: * <input type="text"/>	Von: * <input type="text"/>	Von: * <input type="text"/>	Von: * <input type="text"/>	Von: * <input type="text"/>
Bis: * <input type="text"/>	Bis: * <input type="text"/>	Bis: * <input type="text"/>	Bis: * <input type="text"/>	Bis: * <input type="text"/>
Stunden	Stunden	Stunden	Stunden	Stunden

Präferierte Stadtteile :

Bitte wählen...

Geschwisterkind in Kindertagespflege: *

Ja Nein

Kommentar zum Betreuungswunsch / zu besonderen Lebenslagen:

Abbrechen und zurück

Eingaben speichern

Impressum

Datenschutz

Barrierefreiheit











Kommentar zum Betreuungswunsch: Bitte tragen Sie im Kommentarfeld ein, wenn Sie beispielsweise Kontaktdaten von Kindertagespflegepersonen benötigen. Hier können Sie auch bereits den Namen der Kindertagespflegeperson eintragen, mit der Sie im Kontakt stehen.

Um die Anmeldung abzuschließen, folgen Sie bitte **Schritt 5**.

Schritt 5: Anmelde-daten abschließend kontrollieren und freigeben

In der Übersicht sind alle Anmeldungen untereinander aufgelistet. Unter „**Optionen**“ sehen Sie eine gelbe Ampel – dies bedeutet, dass die Anmeldung noch bearbeitet werden kann und **noch nicht freigegeben** ist.

Haben Sie keine Änderungen mehr, klicken Sie auf „**Anmeldedaten abschließend kontrollieren und freigeben**“. Danach erhalten Sie eine Bestätigung per E-Mail über die vorgenommenen Anmeldungen.

Einrichtung	Aufnahme-wunsch	Betreuungs-wunsch	Geschwister-kind	Alters-klasse	Optionen	Status
 Städt. Kindergarten Dor...	01.08.2025	45 Stunden	Ja	3 - 6	  	nicht eingereicht
 Städt. Kindertageseinric...	01.08.2025	45 Stunden	Nein	3 - 6	  	nicht eingereicht

 **Anmeldedaten abschließend kontrollieren und freigeben**



Die Ampeln im Bereich „**Optionen**“ sind nun grün.

Ihre Anmeldungen erscheinen auf der Warteliste der ausgewählten Kindertageseinrichtungen.

In der Kindertagespflege gibt es keine Warteliste. Hier nehmen Sie bitte direkt Kontakt mit einer Kindertagespflegeperson auf. Die Anmeldung im Kitaportal ersetzt nicht den Abschluss eines Betreuungsvertrages mit der Kindertagespflegeperson.

Die Platzvergabe in den Kindertageseinrichtungen erfolgt postalisch, per E-Mail oder telefonisch durch die Leitungskräfte in den Kindertageseinrichtungen.

Hinweis:

Die Kindertageseinrichtungen wünschen sich weiterhin ein persönliches Kennenlernen der Familien, bevor eine Anmeldung erfolgt. Beachten Sie, dass manche Einrichtungen dieses als Voraussetzung für die Aufnahme in der Einrichtung festgelegt haben.

Weitere Informationen zum Anmeldeverfahren finden Sie unter: [Kindertageseinrichtungen in Warstein: Stadt Warstein](#)