









Straßenverkehr nachts

L-night / dB(A)

-  ab 50 bis 54
-  ab 55 bis 59
-  ab 60 bis 64
-  ab 65 bis 69
-  ab 70

-  Gebäude
-  Gemeindegrenzen

