



Strukturdaten für

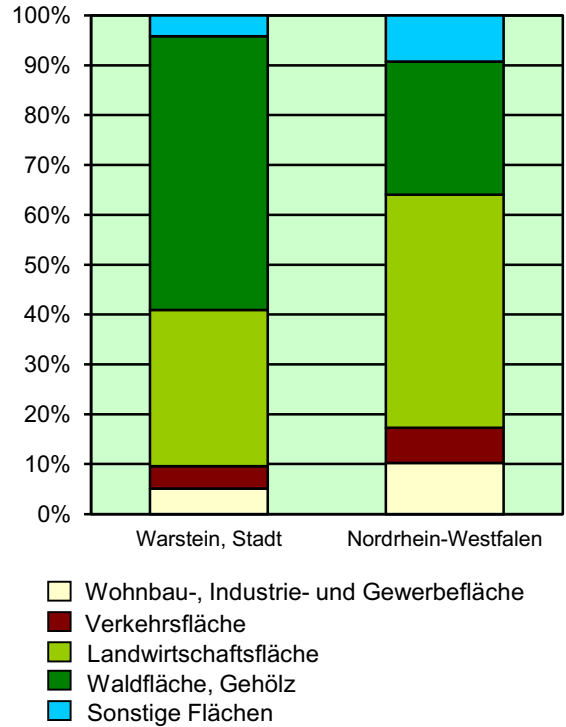
Warstein, Stadt

Fläche (km²): 158,05
 Einwohner: 24 647
 Einwohner je km²: 155,9

Information und Technik NRW
 Statistisches Landesamt
 Internet: www.it.nrw

Zentraler Informationsdienst:
 Tel.: +49211 9449-2495/2525
 E-Mail: statistik-info@it.nrw.de

Fläche am 31.12.2022 nach Nutzungsarten
in Prozent

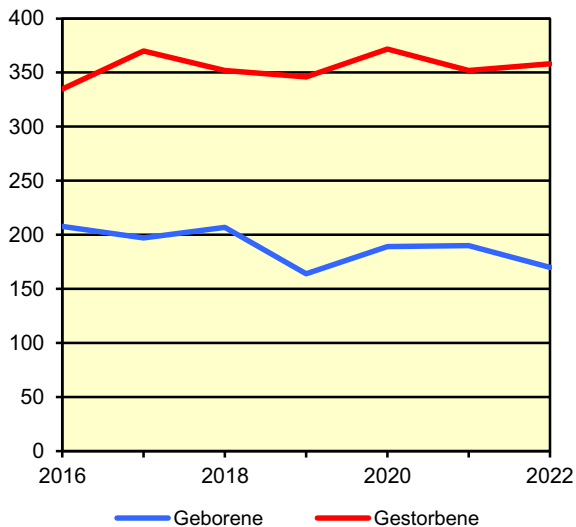


Bevölkerungsstand*) 31.12.1992 – 31.12.2022 in Warstein, Stadt

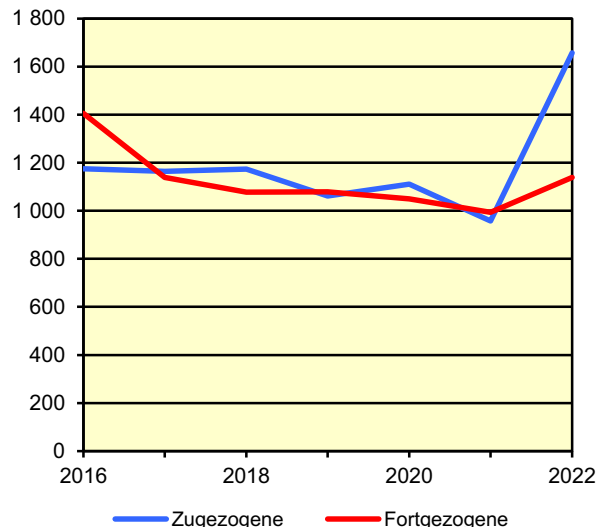
Bevölkerungsgruppe	1992	1997	2002	2007	2012	2017	2022
Bevölkerung insgesamt	29 062	29 160	29 012	28 008	25 504	24 898	24 647
Weiblich	14 690	14 713	14 589	14 123	12 914	12 462	12 360
Nichtdeutsche ¹⁾	1 659	1 717	1 548	1 413	959	1 775	2 449

*) Bevölkerungsfortschreibung auf Basis Volkszählung 1987 und Zensus 2011 – 1) Die Gliederung „deutsch/nichtdeutsch“ ist durch die Reform des Staatsangehörigkeitsrechts vom Juli 1999 ab dem Berichtsjahr 2000 beeinflusst.

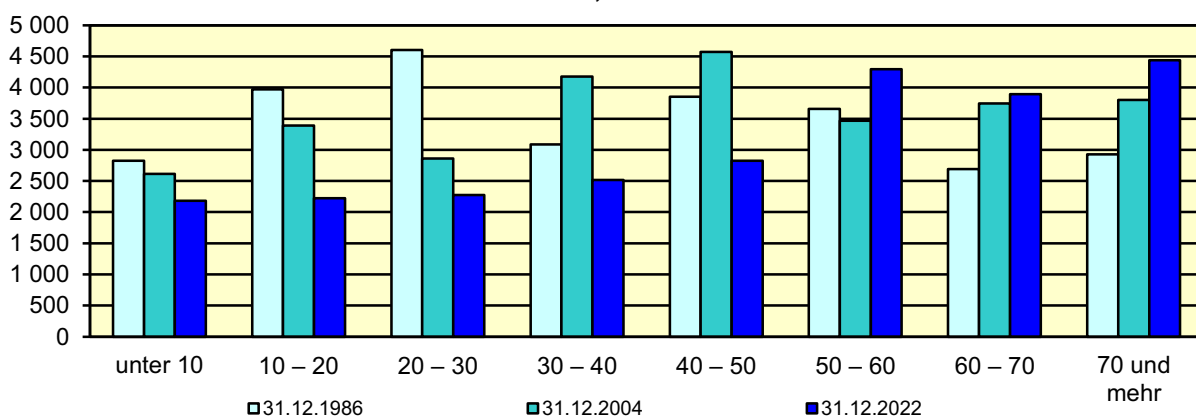
Natürliche Bevölkerungsbewegung
2016 – 2022
Warstein, Stadt



Wanderungen
2016 – 2022
Warstein, Stadt



**Bevölkerung*) nach Altersgruppen 31.12.1986 – 31.12.2022
Warstein, Stadt**



*) Fortschreibung auf Basis der Volkszählung 1987 und Zensus 2011

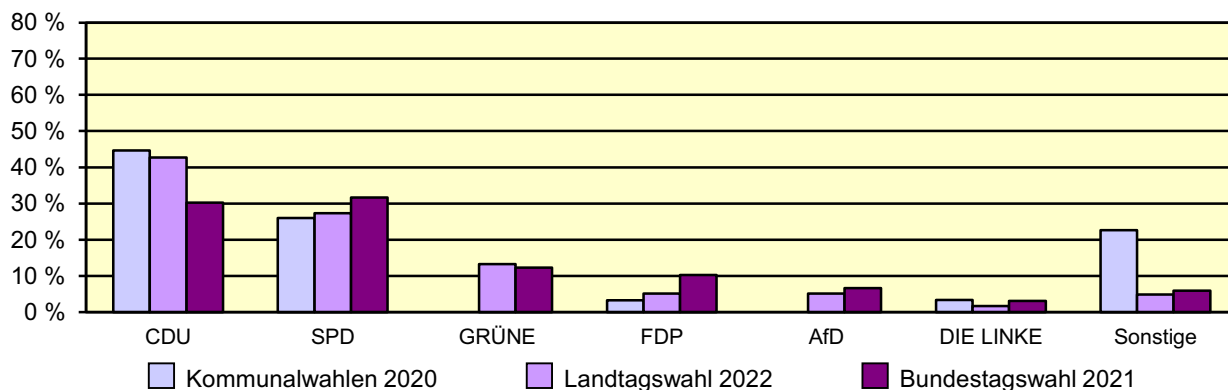
Allgemeinbildende Schulen*) am 15.10.2022 in Warstein, Stadt

Merkmal	Insgesamt ¹⁾	Grundschule	Hauptschule	Realschule	Gesamtschule	Gymnasium
Schulen	7	4	–	–	–	1
Schüler/-innen	2 110	865	–	–	–	685
Schulabgänge	210	–	–	–	–	90
Lehrkräfte ²⁾	175	60	–	–	–	55

*) Mit Ausnahme der Anzahl der Schulen werden Originalfallzahlen und -wertesummen aus Datenschutzgründen ab dem Schuljahr 2019/20 auf ein Vielfaches von 5 auf- bzw. abgerundet ausgewiesen. Hierdurch besteht keine Additivität. Nach dem Schulformkonzept: Alle Bildungsgänge werden unter der Leitschulform der Schule berichtet, auch wenn sie vom Bildungsgang der Leitschulform abweichen.

– 1) ggf. einschließlich Volksschule, Förderschule Grund-/Hauptschule, Förderschule Realschule/Gymnasium, PRIMUS-Schule, Sekundarschule, Gemeinschaftsschule, Freie Waldorfschule und Weiterbildungskolleg – 2) Lehrkräfte nach dem Stammschulkonzept: An mehreren Schulen tätige Lehrkräfte werden nur an der Stammschule gezählt, auch wenn diese ganz an einer anderen Schule tätig sind. Einschließlich Schulverwaltungsassistenz.

**Wahlen 2020-2022 in Warstein, Stadt
Stimmenanteile der Parteien in Prozent**



Sozialversicherungspflichtig Beschäftigte am Arbeitsort am 30.6.2023 nach Beschäftigungsumfang und Alter

Beschäftigungsumfang Altersgruppe	Insgesamt		Männlich		Weiblich	
	insgesamt	Ausländer/-innen	zusammen	Ausländer/-innen	zusammen	Ausländer/-innen
Vollzeitbeschäftigte	7 668	695	5 633	534	2 035	161
25 bis unter 45 Jahre	3 361	433	2 509	.	852	.
45 Jahre und mehr	3 597	221	2 668	168	929	53
Teilzeitbeschäftigte	2 539	166	433	64	2 106	102
25 bis unter 45 Jahre	905	104	176	.	729	.
45 Jahre und mehr	1 508	49	196	13	1 312	36